

SORA med ZESTAW

Zestaw zawiera:

- **SORA med** - wyrób medyczny do zwalczania wszawicy,
- **SORA med szampon** – wyposażenie wyrobu, specjalistyczny szampon przeznaczony do usuwania wyrobu medycznego SORA med z włosów.

Instrukcja używania

Należy uważnie przeczytać instrukcję używania, ponieważ zawiera ona istotne informacje dotyczące stosowania wyrobu.

- **SORA med** to wyrób medyczny wskazany do zwalczania wszawicy głowowej w przypadku zasiedlenia skóry głowy i włosów przez wszy ludzkie (*Pediculus humanus*). Zawarty w wyrobie dimetykon (olej silikonowy) powleka wszy oraz ich jaja/gnidę okluzyjną warstwą, uniemożliwiając wymianę gazową. Prowadzi to do zablokowania procesu oddychania i wydalania wody przez wszy i ich larwy oraz zaburzenia wzrostu i dojrzewania gniid, w wyniku czego obumierają a cykl życiowy pasożyta zostaje przerwany. Dodatkowo wytworzona na powierzchni włosów warstwa, przeciwdziała przytwierdzeniu gniid i ułatwia ich wyczesanie. Ze względu na nietoksyczny mechanizm działania, nie dochodzi do rozwoju oporności pasożytów na wyrób a także może on być stosowany bez ograniczeń wiekowych, również przez kobiety w ciąży i karmiące piersią.

Potrójne działanie:

- zaburza proces oddychania wszy i gniid,
- niszczy wszy i larwy, blokując wydalanie przez nie wody,
- zmniejsza przyczepność gniid do włosów.

Skład SORA med: dimetykon (olej silikonowy) 100%.

Wyrób nie zawiera barwników, środków zapachowych ani konserwujących.

- **SORA med szampon** to specjalistyczny produkt przeznaczony do usuwania wyrobu medycznego SORA med z włosów, dostępny wyłącznie w zestawie SORA med ZESTAW. Składniki produktu **SORA med szampon** skutecznie a jednocześnie w łagodny sposób, usuwają wyrób z włosów, dodatkowo ułatwiają ich rozczesywanie.

Skład SORA med szampon: AQUA, SODIUM LAURETH SULFATE, COCAMIDOPROPYL BETAINE, DISODIUM PEG-5 LAURYL CITRATE SULFOSUCCINATE, POLYSORBATE 20, MACADAMIA SEED OIL GLYCERETH-8 ESTERS, COCAMIDE DEA, POLYQUATERNIUM-10, ETHYLTRIMONIUM CHLORIDE METHACRYLATE, HYDROLYZED WHEAT PROTEIN COPOLYMER, PEG-7 GLYCERYL COCOATE, PANTHENOL, PHENOXYETHANOL, ETHYLHEXYLGLYCERIN, PARFUM.

Sposób postępowania z SORA med ZESTAW:

W celu skutecznego pozbycia się wszy i ograniczenia możliwości ponownego zarażenia wszawicą, należy postępować zgodnie z poniższymi wskazówkami.

Zastosowanie SORA med ZESTAW➤ Ilość wyrobu **SORA med**

- Należy indywidualnie ocenić potrzebną ilość wyrobu SORA med, pozwalającą na całkowite zwilżenie skóry głowy i włosów. Wymagana ilość uzależniona jest zarówno od długości jak i gęstości włosów.
- W tabeli znajdują się informacje na temat ilości wyrobu, potrzebnych do zwilżenia włosów w zależności od ich długości. W przypadku bardzo długich lub gęstych włosów może być konieczne zastosowanie większej ilości produktu.

Włosy krótkie (do uszu lub krótsze)	25 – 50 ml
Włosy średnio-długie (do ramion)	50 – 75 ml
Włosy długie (poniżej linii ramion)	75 – 100 ml

- W celu ułatwienia dawkowania wyrobu, na etykiecie na butelce SORA med znajdują się oznaczenia w postaci linii. Objętość płynu pomiędzy podziałami odpowiada ok. 25 ml produktu.

➤ Sposób postępowania z **SORA med ZESTAW**Etap 1 – zastosowanie wyrobu SORA med

1. Przed zastosowaniem wyrobu, należy osłonić ramiona np. za pomocą ręcznika.
2. Wyrób należy nałożyć na suche włosy a następnie dokładnie wmasować, aż do całkowitego zwilżenia skóry głowy i włosów. Szczególną uwagę należy zwrócić na okolice karku i za uszami. W przypadku włosów długich i średnio-długich, wyrób najlepiej aplikować na kolejne pasma.
3. Wyrób należy pozostawić na włosach na co najmniej 10 minut.
4. Należy dokładnie wyczesać włosy za pomocą dołączonego do opakowania grzebienia, w celu całkowitego usunięcia wszy i gnid. W trakcie wyczesywania grzebień należy oczyszczać za pomocą chusteczki higienicznej.

Etap 2 – zastosowanie SORA med szampon

5. Po usunięciu wszystkich gnid, włosy należy dokładnie umyć za pomocą dołączonego do zestawu produktu SORA med szampon. Ilość produktu SORA med szampon należy indywidualnie dostosować do długości i gęstości włosów.
SORA med szampon należy dokładnie wmasować we włosy pokryte wyrobem medycznym SORA med, bez ich wcześniejszego zwilżania.
Następnie po obfitym spłukaniu wodą, mycie należy powtórzyć, wmasowując szampon we włosy aż do uzyskania obfitej piany. Jeśli po spłukaniu zajdzie taka potrzeba, czynność można powtórzyć.

Etap 3 – kontrola włosów

6. W celu upewnienia się, że wszystkie pasożyty zostały usunięte, włosy należy regularnie kontrolować przez okres co najmniej 10 dni. W przypadku ponownego stwierdzenia obecności wszy, zabieg należy powtórzyć.

➤ **Przeciwdziałanie ponownemu zarażeniu wszawicą**

- Należy sprawdzać obecność wszy i gnid u wszystkich domowników lub osób narażonych na kontakt z pasożytem (np. w klasie, grupie) przez kolejne 10 dni.
- W przypadku stwierdzenia obecności pasożytów należy zastosować leczenie przeciwko wszawicy.
- Ubrania, pościel, ręczniki, koce używane przez zarażoną osobę, należy wyprać w temperaturze przynajmniej 60°C.
- Przedmioty nie nadające się do prania lub wrażliwe na wysoką temperaturę, należy umieścić w plastikowym worku i pozostawić na co najmniej 3 tygodnie lub mrozić w temperaturze od - 15°C do - 18°C przez okres min. 24 godzin.
- Produkty służące do pielęgnacji włosów (grzebień, szczotka itp.) należy zanurzyć na 10 minut w gorącej wodzie o temperaturze 60°C.
- Należy dokładnie odkurzyć dywany, obicia mebli i tapicerkę w samochodzie, a następnie wyrzucić worek z odkurzacza.

Ostrzeżenia specjalne i zalecane środki ostrożności:

Nie stosować w przypadku nadwrażliwości na dimetykon lub którykolwiek ze składników produktu SORA med szampon. W przypadku wystąpienia reakcji alergicznych należy przerwać stosowanie produktów zawartych w zestawie i skonsultować się z lekarzem. Dimetykon może powodować podrażnienia skóry objawiające się swędzem lub zaczerwienieniem. Zwykle są one łagodne i mają charakter przejściowy.

Produkty zawarte w zestawie przeznaczone są wyłącznie do stosowania zewnętrznego na owłosioną skórę głowy. Nie należy stosować ich do oczu, nosa, uszu lub jamy ustnej. Zawarte w zestawie produkty mogą powodować łagodne podrażnienia oczu. W sytuacji przypadkowego dostania się do oczu lub ust należy obficie przemyć je wodą. Jeśli pomimo to podrażnienie utrzymuje się, należy zgłosić się do lekarza lub okulisty. W przypadku dzieci poniżej pierwszego roku życia zastosowanie wyrobu należy skonsultować z lekarzem.

W przypadku wystąpienia jakichkolwiek objawów nie wymienionych w instrukcji, należy bezzwłocznie skonsultować się z lekarzem lub farmaceutą. Nie są znane interakcje produktów zawartych w zestawie z lekami lub innymi wyrobami medycznymi jednak nie należy stosować ich łącznie z innymi w tym samym czasie. W przypadku rozlania należy zachować ostrożność, żeby uniknąć poślizgnięcia.

Miejsce i warunki przechowywania SORA med ZESTAW:

Przechowywać w miejscu niewidocznym i niedostępnym dla dzieci. Przechowywać w oryginalnym, szczelnie zamkniętym opakowaniu. Należy zwrócić uwagę na zachowanie odpowiednich warunków przechowywania. Nie stosować po upływie daty ważności.



Data wydania instrukcji: 01/2019



Wytwórca wyrobu medycznego SORA med i podmiot zestawiający zestaw zabiegowy SORA med ZESTAW







Aflofarm Farmacja Polska Sp. z o.o.,
ul. Partyzancka 133/151,

95-200 Pabianice.

Warto wiedzieć

- Wszy ludzkie różnią się rozmiarem w zależności od wieku. Mogą mieć od 0,5 mm (wielkość wydrukowanej kropki) do 3 mm długości (ziarno sezamu) i być trudne do zauważenia, ponieważ potrafią dostosowywać swoje zabarwienie do koloru otoczenia.
- Wszy odżywiają się krwią, czemu może towarzyszyć swędzenie skóry.
- Wszy ludzkie nie mogą skakać, latać ani pływać, natomiast mogą być przenoszone przez bezpośredni kontakt głowa-głowa lub poprzez wspólne używanie grzebieni, szczotek do włosów, nakryć głowy, ręczników czy też pościeli.
- Wszy ludzkie bytują na ludziach bez względu na to czy włosy są czyste czy brudne.
- Samice wszy składają od 3 do 5 jaj dziennie, z których po 7 dniach wylęgają się nowe osobniki. Z tego powodu ważne jest dokładne wyczesanie wszystkich jaj/gnid za pomocą gęstego grzebienia oraz kontrola obecności pasożytów przez kolejne 10 dni.
- W przypadku zaobserwowania wszawicy u jednej osoby, istotne jest żeby sprawdzać obecność wszy u wszystkich domowników a także w całej grupie narażonej na kontakt z pasożytem.

Oznaczenie symboli na opakowaniu:

	nr serii,
	termin ważności,
	zajrzyj do instrukcji używania,
	ograniczenie dopuszczalnych temperatur przechowywania,
	wytwórca,
	chronić przed wilgocią.